

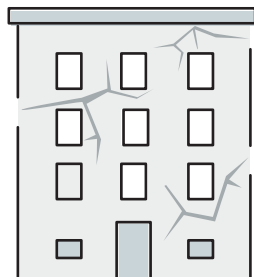
Стъпки при кандидатстване в програми за саниране

Специално за теб се опитахме да опишем пътя, по който ти и твоите съседи трябва да преминете, за да се включите в програмата за устойчиво енергийно обновяване на жилищния сграден фонд, както и къде ние от EVN можем да ти бъдем полезни.

1. Взимане на решение за саниране на сградата от живущите в нея

За да участвате в програмата за саниране и енергийно обновяване, е необходимо съгласие на поне 67% от съседите.

След гласуване на решението на общо събрание е необходимо **учредяване на Сдружение на собствениците (СС)**, избор на негов представител и регистрирането му в съответната община.



2. Подготовка на документи за кандидатстване по програмата

За да получите средства за саниране на вашата сграда по програмата, е необходимо да докажете, че тя има нужда от такова. Доказването става чрез **осъществяване на енергийно и техническо обследване на сградата** от лицензиран изпълнител, който вие от СС сами избирате.




3. Внасяне на документи в Общината и оценка на кандидатурата

В тази стъпка единственото, което се изисква от вас, е да внесете изрядно попълнените документи за кандидатстване във вашата община.

Следващите подстъпки се правят от държавните институции:
→ Общината подава проектното предложение към МРРБ;
→ МРРБ прави оценка на проектното предложение;
→ Финансиращият орган взема решение за одобрение на сградите, които изпълняват условията на програмата.

Ако вашата сграда бъде одобрена, се подписва споразумение за финансиране между СС и финансиращият орган.



При одобрен проект

4. Избор на изпълнител – осъществяване на санирането

За да започне физическото осъществяване на програмата, е необходимо да се изберат изпълнители на проектиране, СМР, строителен надзор, инвеститорски контрол от общината/СС.

Следва изпълнение на дейностите по енергийно обновяване на сградата и въвеждане в експлоатация.

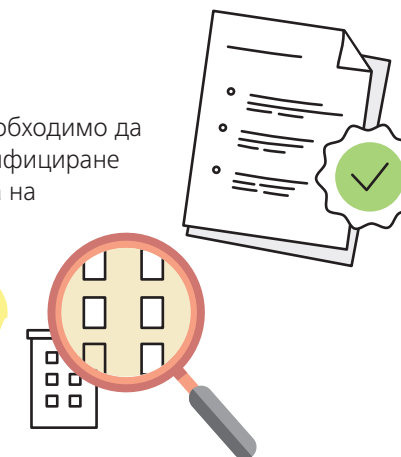


5. Подготовка за одобрение на финансирането на проекта

След въвеждане в експлоатация на сградата е необходимо да се проведе отново енергийно обследване и сертифициране на сградата, чрез което се доказва ефективността на приложените при санирането мерки.

Тук отново можете да се обърнете към нас от EVN за осъществяване на обследването.

Докладът и сертификатът от енергийното обследване се добавят към финалния доклад за одобрение от финансиращият орган.



При изрядни документи получавате одобрение и готово – наслаждавайте се на комфорт при по-ниски разходи за енергия!

