

Zoom от вашия смартфон

Кратко упътване

Всеки Android или iPhone може да има различен изглед. Затова е необходимо предварително да свалите приложението и да се запознаете с начина, по който функционира, като за предпочитане проведете тестова среща.

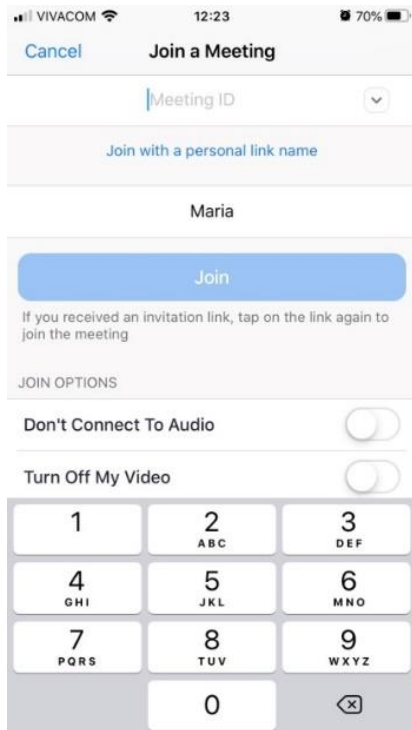
- 1) Намерете приложението на Zoom във вашия **Google Play / App Store** и го свалете.



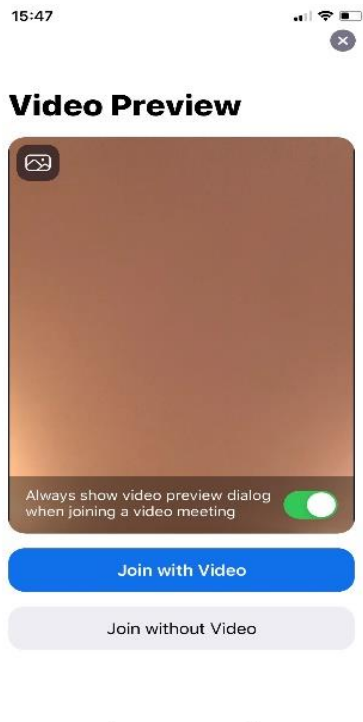
- 2) Щом го свалите, влезте в него в планирания ден и час. Отворете приложението и изберете **"Join a Meeting"**.



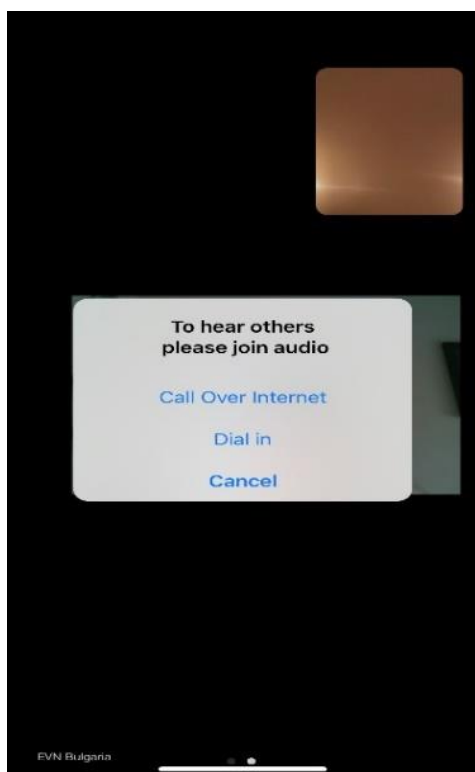
- 3) Въведете вашето **име** и **номера на срещата** в Meeting ID, след което натиснете „**Join**“.



- 4) Активирайте опцията „**Join with Video**“, за да осъществите видео връзка.



- 5) Изберете опцията „**Call Over Internet**“, за да осъществите аудио връзка.



- 6) Ако сте пропуснали активирането на звука, ще ви се визуализира следният екран. Натиснете бутона „**Join audio**“ и от следващия прозорец изберете „**Call Over internet**“.

