


Зареждане на електромобил със зарядните станции на EVN България

Изтеглете приложението **EVN2GO** от магазина на Вашата мобилна платформа.



Стартиране на приложението:

- 1 Стартирайте приложението EVN2GO и изберете Регистрация.

- 2 Попълнете полетата за Име, Фамилия, телефон, имейл и парола.

- 3 Прочетете условията за използване. Потвърдете своето съгласие, като поставите отметка пред "Съгласен съм с Условията на използване и предоставяне на услугата".
- 4 Изберете „Завърши регистрацията“.

Стартиране на зареждането:

- 1 Уверете се, че електромобилът е изключен, но с отключени врати.
- 2 Отворете зарядния порт.
- 3 Свържете зарядната станция с електромобила.
- 4 Стартирайте приложението EVN2GO на мобилния си телефон.
- 5 Изберете зарядна станция от картата



- 6 Изберете зарядния порт, в който сте включили кабела за зареждане или сканирайте QR кода му. Можете да видите номера му на дисплея на зарядната станция.
- 7 Изберете старт на зареждането.

← Start Session

1 EVN Plovdiv
Hristo Danov Str., opposite of No. 37

22kW AC
ID: 40001
Type 2

Pricing: FREE

Start Charging

- 8 След като зареждането започне можете да заключите електромобила си.

1 EVN Plovdiv
Hristo Danov Str., opposite of No. 37

Charging...



Power:	Energy:	Duration:	Amount:
0 kW	0 kWh	0 sec	-


End Charging Session


Once charging is complete, please vacate the space.



Спиране на зареждането:

- 1 Отворете отново приложението и изберете „Край на зареждането“.

 EVN Plovdiv
Hristo Danov Str., opposite of No. 37



Power: 0 kW Energy: 0 kWh Duration: 0 sec Amount: -

 End Charging Session

Once charging is complete, please vacate the space.



При затруднения със зареждането можете да се свържете с нас:

- Т: 0700 1 7777 от понеделник – петък от 08:00 до 17:00 ч. или
- имейл: emobility@evn.bg като включите следната информация за зареждането:

- дата и час
- местоположение на станцията
- имейл адрес на регистрацията
- марка и модел на електромобила
- описание на проблема